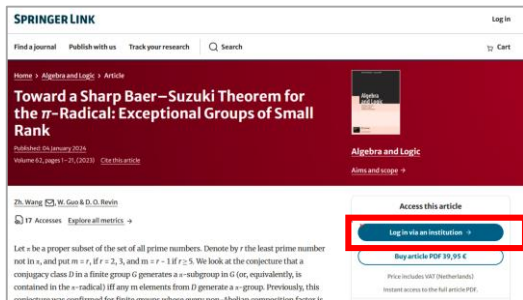


Springer LINK – 学外からのアクセス方法（学認）

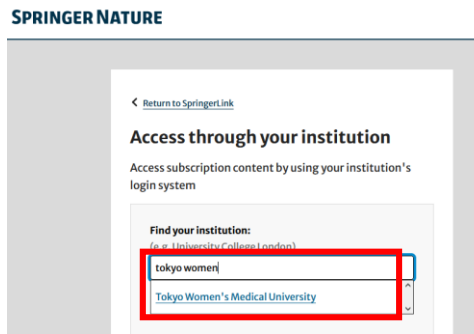
※学認のアカウントを登録済みの方向けのマニュアルです
学認は、初回ログイン時に初期PWの変更が必要です。詳細は
[初回ログイン（PW設定）のマニュアル](#)をご参照ください。

1



論文の詳細ページにある[Log in via an institution]をクリック
※右上の「Log in」からは学認でログイン
できません

2



上記の画面が表示されたら入力ボックス
「Tokyo women」と入力
候補が出るので、[Tokyo Women's
Medical University]をクリック

3



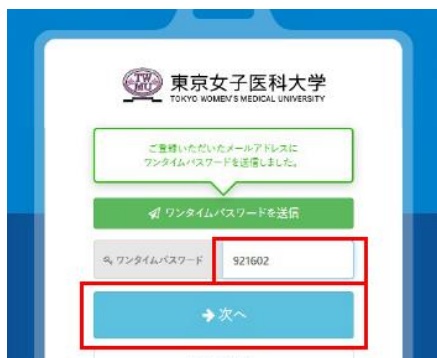
学認のログイン画面が開いたら
学認のユーザー名/パスワードを入力し
[次へ]をクリック

4



上記の画面が表示された場合は「ワンタイム
パスワードを送信」ボタンをクリック

5



TWMUメールに送られたワンタイムパス
ワードを入力後「次へ」をクリック

6



上記の画面が表示された場合は「同意する」
をクリック。Springer LINKトップページ
に戻ったらログインは完了です