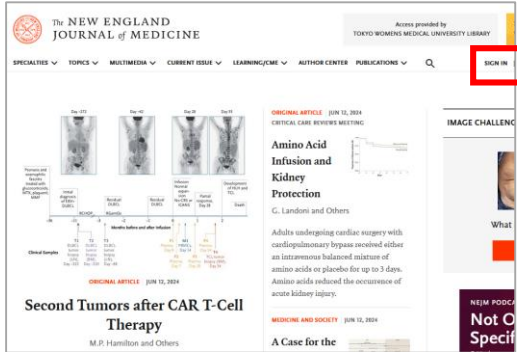


※学認のアカウントを登録済みの方向けのマニュアルです  
学認は、初回ログイン時に初期PWの変更が必要です。詳細は  
[初回ログイン \(PW設定\) のマニュアル](#)をご参照ください。

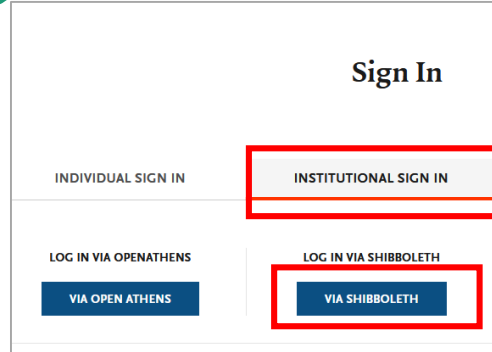
## NEJM – 学外からのアクセス方法 (学認)

1



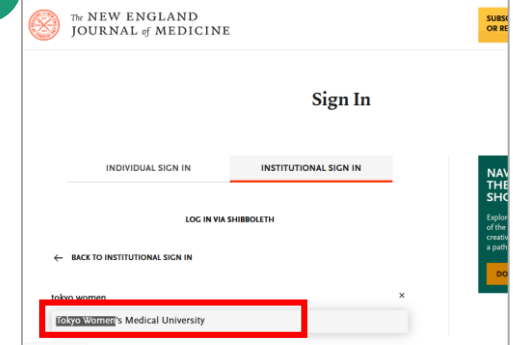
NEJMにアクセスし画面右上の、[SIGN IN] をクリック

2



[INSTITUTIONAL SIGN IN] を選び、  
続けて [LOG IN VIA SHIBBOLETH]  
をクリック

3



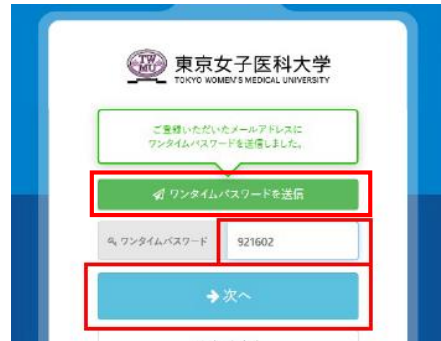
表示された入力ボックスに「Tokyo women」と入力すると候補が出るので、  
[Tokyo Women's Medical University]  
をクリック

4



学認のログイン画面が開いたら  
学認のユーザー名/パスワードを入力し  
[次へ]をクリック

5



[ワンタイムパスワードを送信] ボタン  
をクリック  
TWMUメールに届いたワンタイムパス  
ワードを入力後 [次へ] をクリック

6



上記の画面が表示された場合は [同意する]  
をクリック  
NEJMのトップページに戻ったらログインは  
完了です