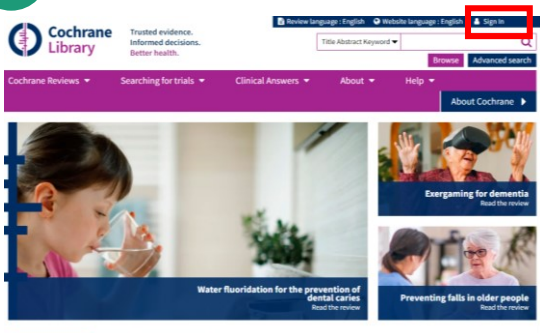


# Cochrane Library – 学外からのアクセス方法（学認）

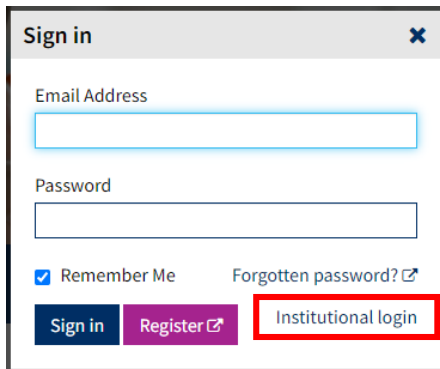
※学認のアカウントを登録済みの方向けのマニュアルです  
学認は、初回ログイン時に初期PWの変更が必要です。詳細は  
[初回ログイン（PW設定）のマニュアル](#)をご参照ください。

1



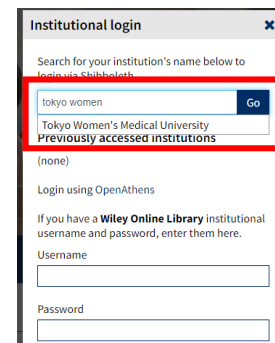
学外からCochrane Libraryのトップページにアクセスし、右上の[Sign In]をクリック

2



上記の画面が表示されるので、  
[Institutional login]をクリック

3



表示された入力ボックスに「Tokyo women」と入力すると候補が出るので、  
[Tokyo Women's Medical University]を選び [Go]をクリック

4



学認のログイン画面が開いたら  
学認のユーザー名/パスワードを入力し  
[次へ]をクリック

5



[ワンタイムパスワードを送信] ボタンをクリック  
TWMUメールに届いたワンタイムパスワードを入力後 [次へ] をクリック

6



上記の画面が表示された場合は [同意する] をクリック  
トップページに戻ったらログインは完了です