


ScienceDirect – 学外からのアクセス方法（学認）

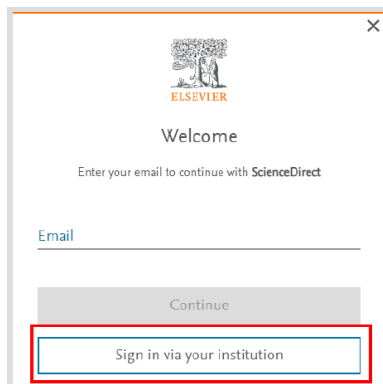
※学認のアカウントを登録済みの方向けのマニュアルです
学認は、初回ログイン時に初期PWの変更が必要です。詳細は
[初回ログイン（PW設定）のマニュアル](#)をご参照ください。

1



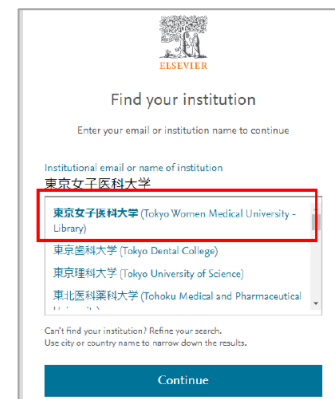
ScienceDirectのトップページにアクセスし、右上の[Sign in]をクリック

2



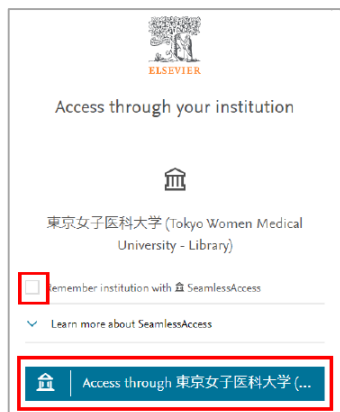
上記の画面が表示されるので、[Sign in via your institution]をクリック

3



表示された入力ボックスに「Tokyo women」と入力すると候補が出るので、[Tokyo Women's Medical University]をクリック

4



「Remember institution with SeamlessAccess」のチェックを外した状態で[Access Through 東京女子医科大学]をクリック

5



学認のログイン画面が開いたら学認のユーザー名/パスワードを入力し[次へ]をクリック

6



上記の画面が表示された場合は [ワンタイムパスワードを送信] をクリック

ScienceDirect – 学外からのアクセス方法（学認）

7

TWMUメールに送られたワンタイムパスワードを入力後【次へ】をクリック

8

上記の画面が表示された場合は【同意する】をクリック

9

上記の画面が表示されたら「Continue anonymously」をクリック
ScienceDirectのトップページに戻り
ログインは完了です