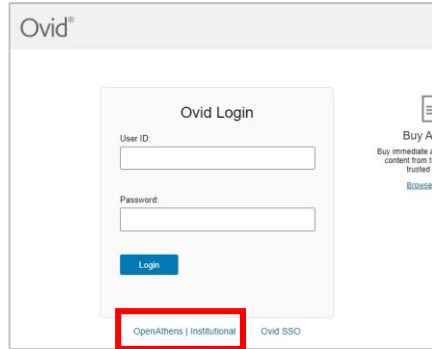


※学認のアカウントを登録済みの方向けのマニュアルです
学認は、初回ログイン時に初期PWの変更が必要です。詳細は
[初回ログイン \(PW設定\) のマニュアル](#)をご参照ください。

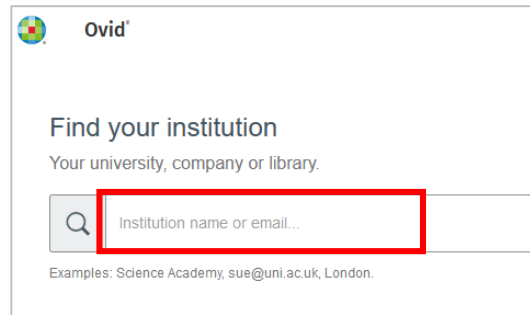
Ovid – 学外からのアクセス方法 (学認)

1



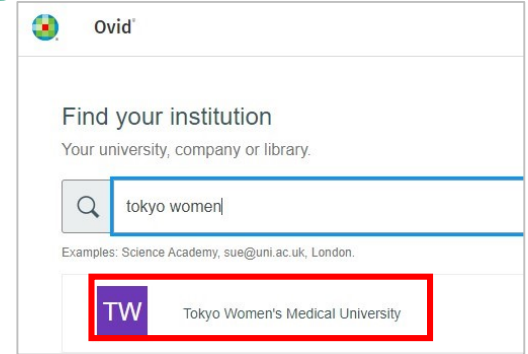
Ovidのログイン画面にアクセスし画面下部[OpenAthens | Institutional] をクリック

2



Find your institutionの下のボックスに「Tokyo women」と入力する

3



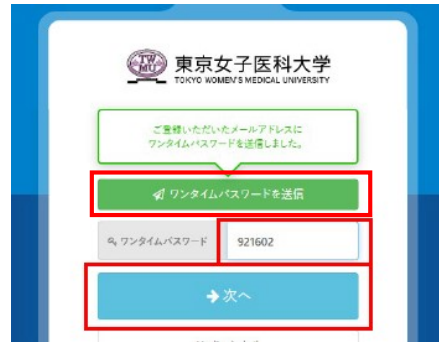
大学名の候補が出るので、[Tokyo Women's Medical University]をクリック

4



学認のログイン画面が開いたら学認のユーザー名/パスワードを入力し[次へ]をクリック

5



[ワンタイムパスワードを送信] ボタンをクリック
TWMUメールに届いたワンタイムパスワードを入力後 [次へ] をクリック

6



上記の画面が表示された場合は [同意する] をクリック
ジャーナルのトップページに戻ったらログインは完了です